





Legenda	
	Wyłączniki awaryjne zasilania z blokowaniem mechanicznym - np. Siemens 3SU1801-0NB00-2AC2
	Wyłącznik zasilania z lampą kontrolną stanu - np. Siemens 3SU1803-0AB00-2AB1
	Lampy ostrzegające o radiacji nad drzwiami
	Szafa systemowa (w dostawie Siemens) - instalację prowadzić z podłogowego kanału kablowego


PROJEKT ROZBUDOWY I PRZEBUDOWY BUDYNKU
MIEJSKIEGO OŚRODKA ZDROWIA
PRZY UL.RZEPNIKOWSKIEGO 20 W LUBAWIE

na działkach ewidencyjnych nr 47/1 i 15/1 z obrębu 0007 wLubawie

TOM 3/8


PROJEKT TECHNICZNY
INSTALACJI ELEKTRYCZNYCH

Inwestor:

 **moZ**
Miejski Ośrodek Zdrowia w Lubawie

ZAKŁAD OPIEKI ZDROWOTNEJ
MIEJSKI OŚRODEK ZDROWIA W LUBAWIE
ul. Rzepnikowskiego 20
14-260 Lubawa

Jednostka projektowa:

 **apacad**
AUTORSKA PRACOWNIA ARCHITEKTURY CAD SP. Z O.O.
ul. Zamieniecka 46, 04-158 Warszawa
tel. 740 11 45, 740 11 50, fax. 879 84 20,
e-mail: apacad@pro.onet.pl; www.apacad.pl

Projektant:

mgr inż. Paweł Bołtromiuk

PDL/0140/PWBE/18
w specjalności instalacyjnej w zakresie
sieci, instalacji i urządzeń elektrycznych
i elektroenergetycznych

Sprawdzający

mgr inż. Jacek Grochowski

Wa-203/94
w specjalności instalacyjno-inżynierskiej
w zakresie sieci i instalacji elektrycznych

Rysunek:

Numer rysunku: E-S-15

Nazwa rysunku:
SCHEMAT OKABLOWANIA ROZDZIELNICY RTG
- ETAP 0